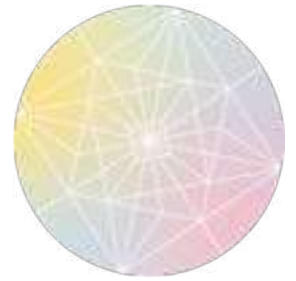


MENICON
means
more.



kontaktlinsen
FREUDE

MENICARE PURE, PROAGENT und SPRAY & CLEAN

Das Pflegeteam für alle formstabilen Kontaktlinsen



Für hygienische, saubere Kontaktlinsen und
langfristig gesundes Linsentragen

Das Menicon Pflege team für alle formstabilen Kontaktlinsen

MENICARE PURE - Multifunktionslösung für alle formstabilen Kontaktlinsen

Zur täglichen Reinigung, Desinfektion, Abspülen und
Aufbewahrung aller formstabilen Kontaktlinsen

- Besonders schonend durch natürliche Inhaltsstoffe
- Zuverlässige Desinfektion und effektive Reinigung
- Hervorragender Tragekomfort und gute Benetzung



PROGENT Intensivreiniger

Entfernt Proteinablagerungen und hartnäckige
Verschmutzungen - für ultimative Linsenhygiene

- 1× wöchentlich
- Reinigt und desinfiziert gründlich
- Entfernt Ablagerungen in nur 30 Minuten



SPRAY & CLEAN konservierungsmittelfreier Reiniger

Entfernt zuverlässig hartnäckige Lipidablagerungen

- Bei lipidreichem Tränenfilm
- Bei Bedarf täglich anwenden
- Langanhaltender Tragekomfort und klare Sicht



MENI CARE PURE

Saubere, komfortable Kontaktlinsen

MENICARE PURE

Natürliche Formulierung

- Polylysin - Konservierer und Desinfizierer mit antimikrobieller Eigenschaft
- Vitamin C - natürlicher Antioxidant, fördert die Zellerneuerung
- Hyaluronsäure - natürlicher Benetzer für hohen, lang anhaltenden Tragekomfort
- HCO-60 - Tensid zur effektiven Entfernung von Lipiden und anderen Ablagerungen, verhindert die Denaturierung von Lysozym, schonend für die Augen
- HPMC - Viskositätserhöher, zur Komfortsteigerung z.B. während des Aufsetzens

Bewährte Effizienz

- Hohe Desinfektions- und Reinigungswirkung bei geringer Toxizität
- Entfernt zuverlässig Lipid- und Proteinablagerungen



PROGENT

PROGENT Intensivreiniger

Entfernt Proteinablagerungen und desinfiziert die Linsen.

Intensive Tiefenreinigung

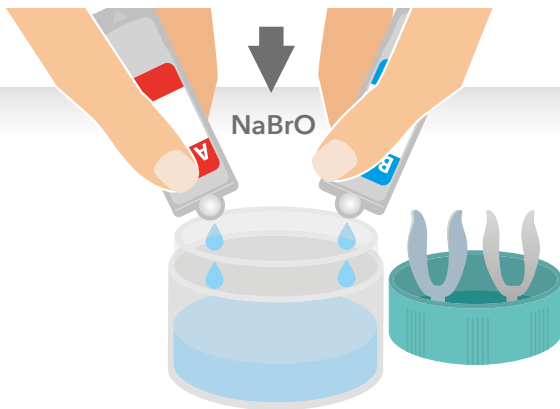
- Entfernt Proteinablagerungen schnell in nur 30 Minuten¹
- Extrem wirksam gegen Bakterien, Schimmelpilze, Hefen, Viren und Amöben in nur 5 Minuten¹

Komfort

- Wöchentliche Anwendung, um die Linsen in perfektem Zustand zu halten
- Tiefenreinigung aller formstabilen Linsen, einschließlich Speziallinsen



PROGENT A + **PROGENT B**
NaClO setzt ClO frei + KBr



Vorher



Nachher

NaClO: Natriumhypochlorit
KBr: Kaliumbromid
NaBrO: Natriumhypobromit

¹Menicon data on file

PROGENT: Optimierte Hygiene für alle formstabilen Kontaktlinsen, inklusive Speziallinsen

Spezialreinigung für alle Linsen, einschließlich Ortho-K-Linsen.

Das komplexe Design von Ortho-K-Linsen birgt ein höheres Risiko für Ablagerungen, insbesondere entlang der Rückkurve. Die Entfernung dieser Ablagerungen ist oft viel schwieriger als bei herkömmlichen formstabilen Linsen.

Unsere Studien zeigen, dass Ablagerungen auf Ortho-K-Linsen die Konzentration von *Pseudomonas aeruginosa* auf der Linsenoberfläche erhöhen, was zu einem erhöhten Risiko einer infektiösen Keratitis im Zusammenhang mit Ortho-K-Linsen führen kann.²

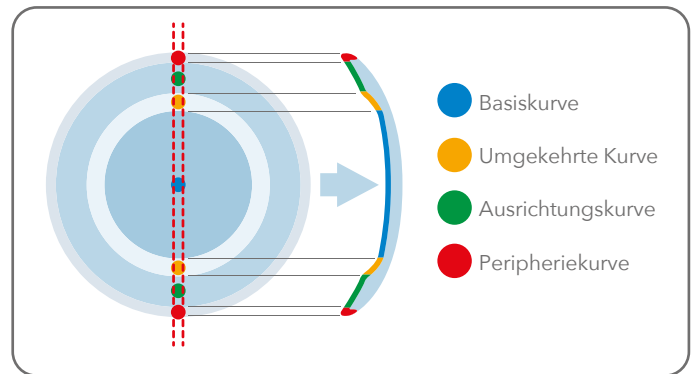
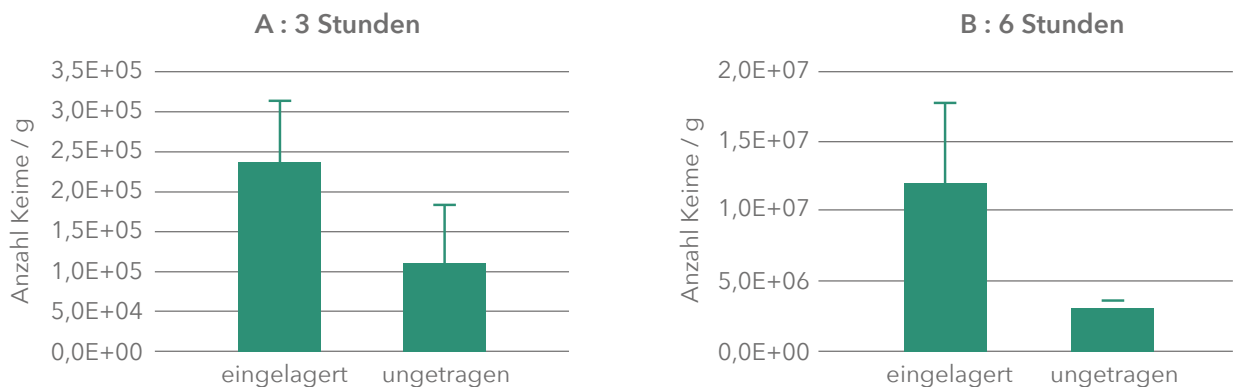


Abbildung 1.

Echtzeit-PCR-Schätzungen der Anzahl von *P. aeruginosa*, die an eingelagerten und ungetragenen Ortho-K-Linsen haften.



²Taizo S., Chie S., Rie S. and Masaki I. Effects of artificial deposits on adhesiveness of *Pseudomonas aeruginosa* onto orthokeratology lens. 2020, GSLS poster.

PROAGENT entfernt zuverlässig Proteinablagerungen.

Unsere Forschung zeigt, dass die Kombination aus einer täglichen Reinigungslösung und PROAGENT effektiv Proteinablagerungen entfernt, selbst in der Reversen-Zone von Ortho-K-Linsen³

Wir empfehlen daher, MENICARE PURE täglich und PROAGENT wöchentlich zu verwenden.

Abbildung 2.

Eine signifikante Verringerung der Ablagerungen wurde nach der Verwendung der täglichen Reinigungslösung und des Intensivreinigers (PROAGENT) festgestellt.


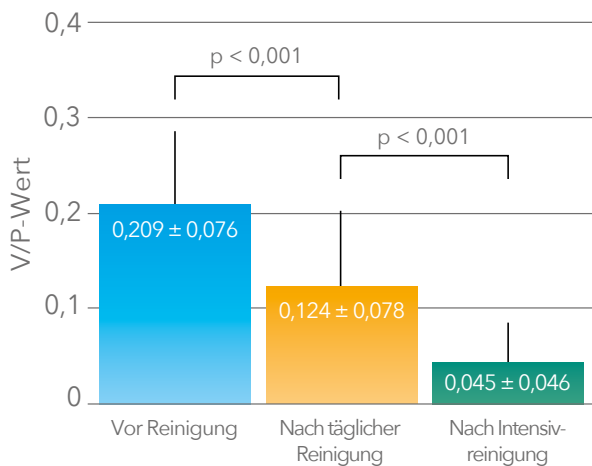
V/P-Werte für die drei Testbedingungen bei den zwanzig getragenen Ortho-K-Linsen, die in dieser Studie untersucht wurden, und für die fünf ungetragenen Ortho-K-Linsen, die als Kontrollen dienten.

V/P-Wert:

V/P ist das Volumen pro Einheitspixel. Es wurde mit Hilfe einer Bildanalysesoftware geschätzt. = Der größere V/P-Wert zeigte eine stärkere Trübung der Linsenoberfläche an.

Abbildung 3.

Mittlere V/P-Werte (± SD) vor der Reinigung, nach der täglichen Reinigung und nach der Intensivreinigung mit PROAGENT.



³Takahiro H., Madoka Y., Jacinto S.-R., Hideaki K., and Tetsuro O, A novel quantitative evaluation of deposits adhered to worn orthokeratology contact lenses, Jpn J Ophthalmol, Published online : 29 September 2021,

SPRAY & CLEAN

SPRAY & CLEAN Reiniger

Optimierte Hygiene und Reinigung mit
SPRAY & CLEAN - ein einfacher Sprühstoß genügt.

Auch bei Linsen mit ausgeprägten
Lipidablagerungen auf der Oberfläche wirksam.

Tiefenreinigung

- Entfernt wirkungsvoll Fette und Öle

Bequem

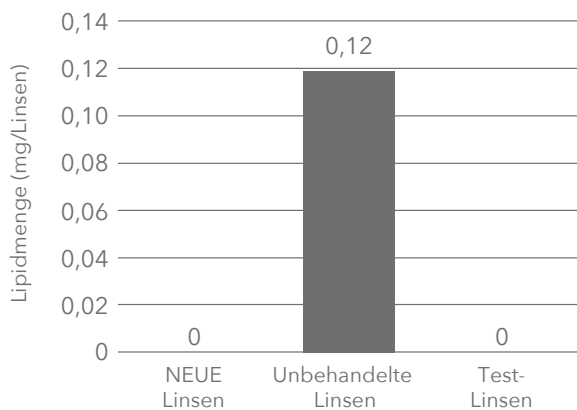
- Einfache Anwendung

Komfort

- Verbessert die Benetzung für langanhaltenden Tragekomfort



Abbildung 4. Nach der Reinigung mit einem Sprühstoß SPRAY & CLEAN sind die Linsen so sauber wie neue Linsen.⁴



Vorher



Nachher

NEUE Linsen:

Die neuen Linsen wurden aus der Einweichlösung genommen und mit gereinigtem Wasser sowie Kochsalzlösung abgespült.

Testlinsen:

Die Linsen wurden 10 Minuten lang in einer künstlichen Lipidsuspension getränkt und natürlich getrocknet. Anschließend wurden die Linsen mit einem Sprühstoß SPRAY & CLEAN behandelt und mit Kochsalzlösung abgespült.

Unbehandelte Linsen:

Die Linsen wurden 10 Minuten lang in einer künstlichen Lipidsuspension eingeweicht und natürlich getrocknet. Anschließend wurden die Linsen mit gereinigtem Wasser und Kochsalzlösung abgespült.

⁴Menicon data on file.

MENI
CARE
PURE

+ PROGENT + SPRAY & CLEAN

Für bessere Hygiene und mehr Sicherheit: das Menicon
Pflegeteam für alle formstabilen Kontaktlinsen

Täglich



MENICARE PURE

Reinigen, Desinfizieren,
Abspülen, Aufbewahren.

Wöchentlich



PROGENT

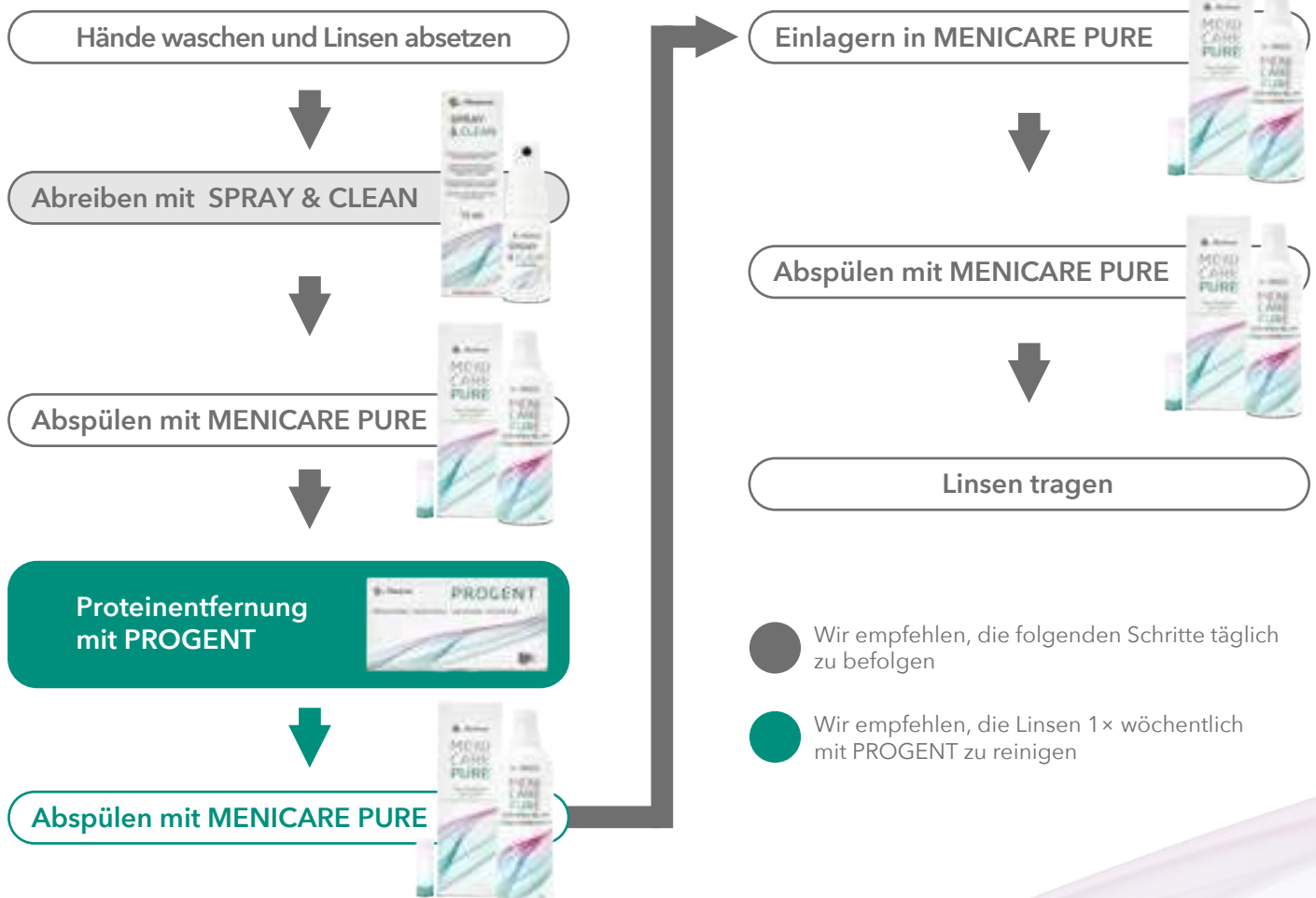
Desinfizieren und Entfernen
von Proteinablagerungen.

Bei starken
Lipidablagerungen



SPRAY & CLEAN

Ablagerungen entfernen.



MENI
CARE
PURE

PROGENT SPRAY & CLEAN

MENI CARE PURE

Produktprofil

Indikationen

- Reinigen
- Abspülen
- Desinfizieren - wirksam innerhalb von 30 Minuten
- Aufbewahren
- Abspülen vor dem Aufsetzen und Benetzung

Zusammensetzung

- ϵ -Polylysin: 0,01 %
- Edetat-Dinatrium: 0,05 %
- HCO-60: 0,1 %

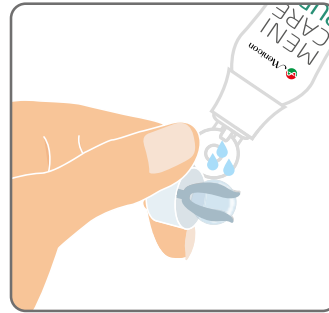
Handhabung



1. Vor dem Umgang mit Kontaktlinsen gründlich die Hände waschen.



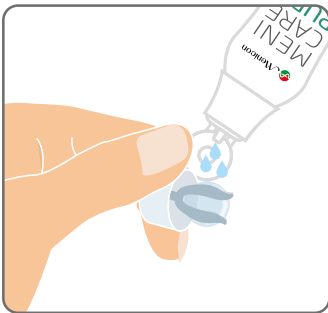
2. Jede Linse 20 Sekunden lang vorsichtig mit einigen Tropfen MENICARE PURE-Lösung reiben.



3. Linsen in die Linsenhalterung einsetzen und mit MENICARE PURE abspülen.



4. Linsenbehälter mit MENICARE PURE füllen und die Linsen mindestens 30 Minuten oder über Nacht darin einwirken lassen.



5. Linsen vor dem Aufsetzen mit MENICARE PURE abspülen.

PROGENT

Produktprofil

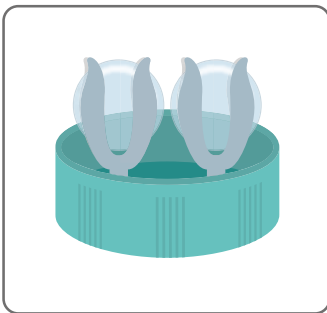
Indikationen

- Proteinentferner und Desinfektionslösung für alle formstabilen Kontaktlinsen.

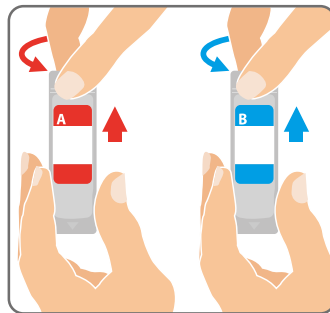
Zusammensetzung

- Lösung A: NaClO 20,3 mg gereinigtes Wasser ad 5 ml-Pipette.
- Lösung B: KBr 30,75 mg, gereinigtes Wasser ad 5 ml-Pipette.

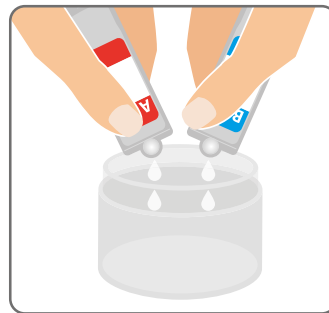
Handhabung



1. Linsen nach der gründlichen Reinigung mit MENICARE PURE in die rechte, bzw. linke Halterung des PROGENT-Behälterdeckels legen.



2. Beide Ampullen vorsichtig öffnen. Sanft und langsam die Spitze drehen, dabei nicht die Öffnung berühren oder die Ampulle quetschen.



3. Dosierspitze in den PROGENT-Behälter führen und langsam zuerst mit Lösung A, dann mit Lösung B füllen. Darauf achten, dass nichts verschüttet wird.



4. Deckel des PROGENT-Behälters fest verschließen und einige Male schütteln.



5. Linsen maximal 30 Minuten lang in PROGENT liegen lassen.



6. Deckel des PROGENT-Behälters öffnen und Inhalt wegschütten. Linsen in der Halterung gründlich mit MENICARE PURE spülen.

7. Linsen gründlich mit MENICARE PURE reinigen, dann abspülen. Die Linsen können dann getragen oder im Aufbewahrungsbehälter aufbewahrt werden.

8. PROGENT-Behälter und Deckel gründlich mit MENICARE PURE abspülen und beides an der Luft trocknen lassen.

Wichtiger Hinweis: Die PROGENT-Lösung darf nicht ans Auge kommen!



SPRAY & CLEAN

Produktprofil

Indikationen

- SPRAY & CLEAN ist eine konservierungsmittelfreie Lösung zum Reinigen aller formstabilen Kontaktlinsen
- Das besondere Design der Flasche ist effektiv gegen mikrobielle Verunreinigung während des Gebrauchs.

Zusammensetzung

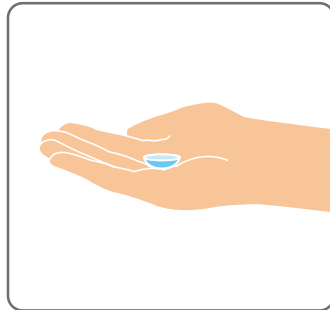
Füllmenge: 15 ml

- Natriumolefinsulfonat: 0,40 %
- Polyoxyethylenalkylether: 0,60 %
- EDTA: 0,57 %
- Gereinigtes Wasser: q.s. 100


Handhabung




1. Vor dem Umgang mit Kontaktlinsen gründlich die Hände waschen.



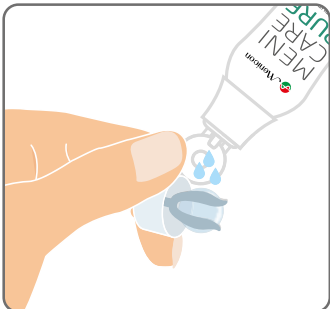
2. Linsen vom Auge nehmen und in die Handfläche legen.



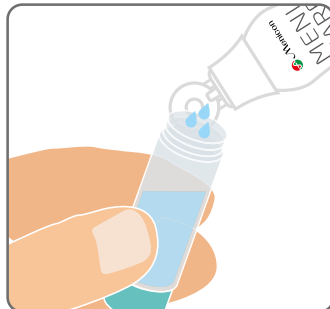
3. Einen Sprühstoß SPRAY & CLEAN auf jede Linsen-seite geben.



4. Linse vorsichtig in der Handfläche mit einem Finger oder zwischen den Fingern reiben.



5. Linse in die Halterung des Behälters setzen und gründlich mit MENICARE PURE abspülen.



6. Linsenbehälter mit MENICARE PURE füllen und Deckel schließen.

Das Menicon Pflgeteam

für alle formstabile Kontaktlinsen, einschließlich Speziallinsen



MENICARE PURE

Multifunktionslösung täglich

- Desinfektion, Reinigung, Abspülen, Aufbewahren
- Einfach und sicher in nur 30 Minuten

Packungseinheiten:

250 ml Flasche + Meni Case
Art.-Nr. 2220

70 ml Flasche + Meni Case
Art.-Nr. 2223

PROGENT

Intensivreinigung wöchentlich

- Zwei-Ampullen-System mit der intensiven Wirkung von aktivem Chlor
- Konzentrierte Intensivreinigung in nur 30 Minuten

Packungseinheit:

Packung mit je 5 Ampullen
A u. B + Progent Behälter
Art.-Nr. 2203

SPRAY & CLEAN

Lipidreiner bei Bedarf täglich

- Effektiv gegen Lipide und Öle
- Einfache Anwendung durch handliche Sprühflasche
- Konservierungsmittelfrei

Packungseinheit:

Sprühflasche 15 ml
Art.-Nr. 2206

INFORMATIONEN zu unseren formstabilen Kontaktlinsen



Download
Anleitung:

Formstabile Kontaktlinsen
AUF- UND ABSETZEN



Kontaktlinsen **KORREKT PFLEGEN** mit
MENICARE PURE, PROGENT, SPRAY & CLEAN



Video:

Download
Infolyer:



Menicon LERNWELT: Trainings für
formstabile Kontaktlinsen und Pflegemittel

